

**MOTOREDUCTEUR ELECTROMECHANIQUE IRREVERSIBLE POUR LISSE JUSQU'A 6 M.
SELBSTHEMMENDER ELEKTROMECHANISCHE ANTRIEB FÜR SCHRANKEN BIS ZU 6 M.**

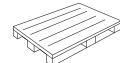
ALT 6



900BR6-24 € 1.436,00

Avec armoire de commande et connexions pour le récepteur, moteur 24Vdc, 10 sec.
Komplett mit Steuerung und Stecksocket mit Verbinder für Radioempfänger, 24Vdc Motor, 10 Sek.

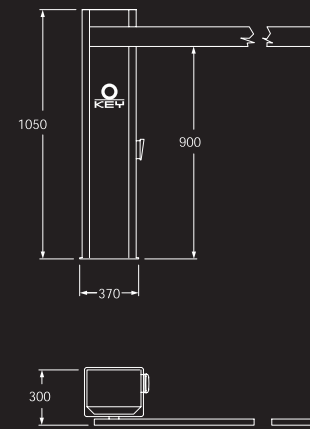
80x120x120



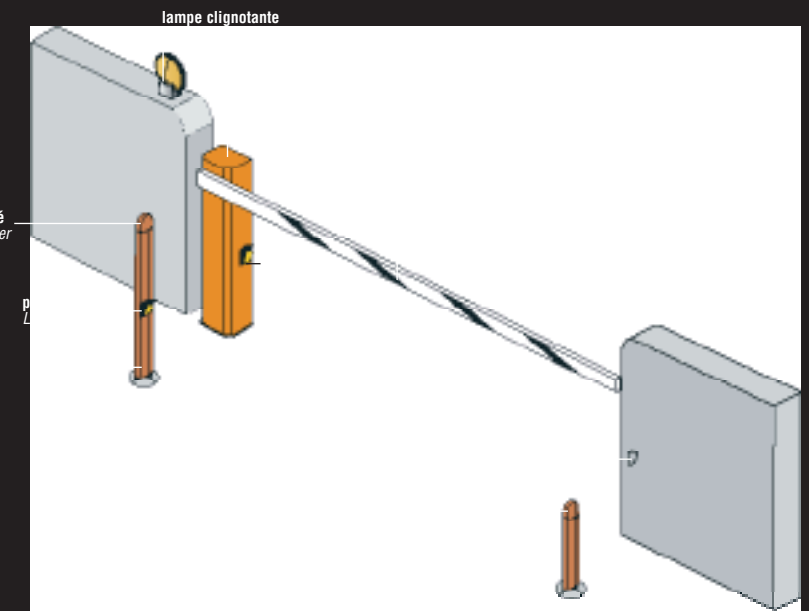
Pcs. 6

DONNEES TECHNIQUES / TECHNISCHE DATEN


	BR6-24
armoire / Steuerung	CT-24SBA
alimentation / Betriebsspannung	24Vdc
puissance absorbée / Leistungsaufnahme	150W
tours moteur / Motordrehungen	1200
absorption moteur / Stromversorgung	6A
condensateur / Kondensator	-
temps d'ouverture / Öffnungszeit	10 sec
longueur max. lisse / Max. Schrankenlänge	6m
service temporaire / Einschaltdauer	60%
température de fonctionnement / Arbeitstemperatur	-20°/+70°
poids / Gewicht	43Kg



sélecteur à clé
Schlüsselwähler



ACCESSOIRES / ZUBEHÖRE



900AD
Bandes rouges adhésives catadioptriques
Rote Rückstrahleraufkleber
€ 1,70 1pcs.



900AS6
Lisse en aluminium de 6000 mm
Dim 100x40 mm
6000 mm lange Aluminiumstange.
100x40 mm.
€ 283,50



900APF
Lyre de repos fixe pour lisse
Fester Halter
€ 57,00



900AST6
Lisse en aluminium tubulaire ø 90x6000 mm pour applications en cas de vent fort
Röhrförmige Aluminiumstange ø 90x6000 mm. Falls starker Wind zu benutzen.
€ 262,50



900APM
Lyre de repos mobile pour lisse
Beweglicher Halter
€ 68,50



900ATAST90
Étrier de fixation pour lisse ø 90 mm
Verbindungsstück für röhrförmige Stange ø 90mm.
€ 42,00



900CP-BR6
Platine de scellement avec pattes à sceller
Verankerungsplatte
€ 54,00

